



5

1

-

8

x

DIVISIONES

Luisa Valdés Arenas
Psicopedagoga
Equipo psicopedagógico

=

9

!

6

2

3

4

+

0

7

¿Qué vamos a recordar?

La división

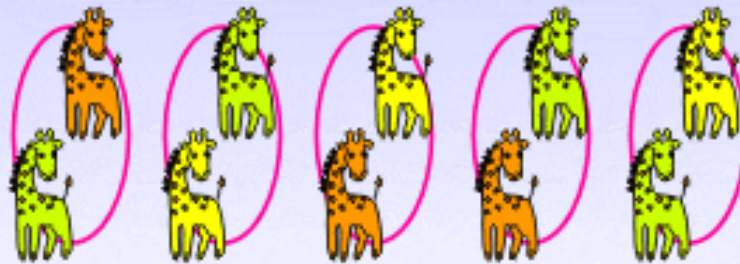


Recordemos que es una división

La división es la operación inversa a la multiplicación y consiste en averiguar cuantas veces un número esta contenido en otro.

EJEMPLO

$$10 \div 2 = 5$$



Grupo de 2
La cantidad 10 contiene 5 grupos (de 2).

Elementos de la división

Recuerda que la división se simboliza con : (dos puntos)

DIVIDENDO

DIVISOR

$$\begin{array}{r} 12 \\ - 12 \\ \hline 0 \end{array}$$

$$12 : 6 = 2$$

COCIENTE


RESTO

DIVIDENDO



Cantidad a repartir

DIVISOR



Partes a repartir

COCIENTE



Cantidad que corresponde a cada parte

RESTO



Cantidad que sobra



¿Para que nos sirve la división?

La división nos sirve para repartir una cantidad en partes IGUALES.



RECUERDA que podemos comprobar si una división esta correcta o no, para eso debemos realizar lo siguiente:

- Multiplicar el divisor por el cociente y luego sumar el resto al resultado.

Comprobación

$$12 : 6 = 2$$

$$\begin{array}{r} 12 \\ \hline 0 \end{array}$$

$$6 \times 2$$

$$12 + 0 = 12$$

INSTRUCCIONES




Ahora te toca
a ti...
¡¡Vamos a
practicar!!


1.- Lo primero que debes realizar es practicar las tablas de multiplicar antes de comenzar con las divisiones.

2.- A continuación aparecerán tres globos y una canasta, en estos ejercicios deberás resolver la división en tu cuaderno y cuando tengas la respuesta correcta deberás llevar el globo con el resultado a la canasta, recuerda comprobar tu respuesta para estar seguro.

5



7




4



12 : 3

9



3



5



18 : 6




10



5




4



28 : 7



2



5




3



16 : 8



7



5



8



25 : 5


2



3



5



15 : 3



10




5



dreamstime.


4



28 : 7



2



5




3



16 : 8



6



7



4




20 : 5

3



2



4



18:9

5



3



2



18:9





¡Muy Bien!

Lo lograste



Crea , juega y aprende
Área psicopedagógica

